




Beskrivning

-  Ljudaktivering
-  Upplåsning / låsning Entré
- 1 Ställdonets Funktion
- 2 Sekundär växel
-  Sekretessläge/Tysta ringklocka

- ▶ Tryck på önskad knapp en gång för att aktivera den tillhörande funktionen



Vänta i ca 1 sek. innan du trycker på samma knapp igen. Vid tryck på samma knapp flera gånger i följd avbryter kommandot.

Ljussymboler

-  Ljussymbol

Ständigt på (i samtal): Igångkommunikation
Ständigt på (i vänteläge): Automatiskt svarsläge aktiverat
Kontinuerligt blinkande: Inkommande samtal

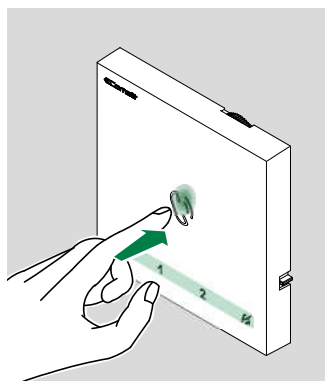
-  Lås och lås upp symbol

Långsamt blinkande: Dörr öppen
1 blink efter att du tryckt på knappen: Dörren öppen
Kontinuerligt blinkande: Inkommande samtal

-  Sekretess Symbol






Ständigt på: Sekretessläget aktiverat
3 blinkningar (var 5:e sekund): Dörrfunktion aktiverad
Kontinuerligt blinkande: Enhet i programmeringsläge
4 blinkningar: Systemet aktiverat

Besvara inkommande samtal



Tryck på den beröringskänsliga ljudaktiveringsknappen  för att besvara samtalet.

Aktivering / inaktivering av automatiskt svarsläge

- ▶ Långt tryck på knappen(5 sek) 
 - » Aktivering  +  Symbol lyser konstant
 - » Avaktivering  +  Symbol släckt